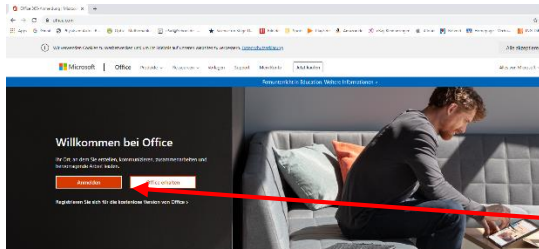



Anleitung zur Installation der Office 365 Produkte

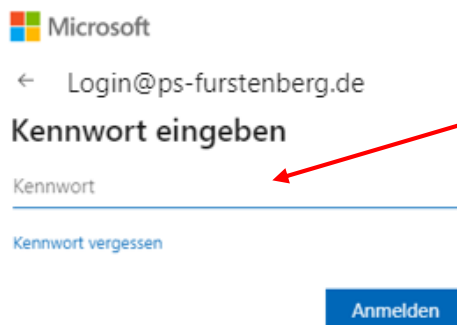
(Word, Excel, PowerPoint, Teams, Outlook, etc.)



Zur Online-Nutzung sowie zur Installation kann man in einem beliebigen Webbrowser (z.B. Mozilla Firefox, Chrome, Safari etc.) die Seite www.office.com aufrufen und sich über den Button *Anmelden* einloggen.



Zur Anmeldung verwendet man den eigenen Benutzernamen:
LOGIN@ps-fuerstenberg.de
 (LOGIN = Vorname.Nachname
 bzw. Vorname-Zweitname.Nachname)



Zur Anmeldung verwendet man das Kennwort, das jedem Schüler im Unterricht bekannt gegeben wurde.

Über den Button *Office installieren* oben rechts auf der sich öffnenden Seite können nun die gewünschten Programme installiert werden. Die Installationsdauer ist von der Geschwindigkeit des Internetzugangs abhängig.

Die Installation auf mobilen Endgeräten (Smartphone, Tablet) erfolgt über den jeweiligen App-Store (Android/iOS).